

APPROCCIO TERAPEUTICO ALL'INSONNIA E AI DISTURBI DEL RITMO CIRCADIANO



8 Maggio 2021

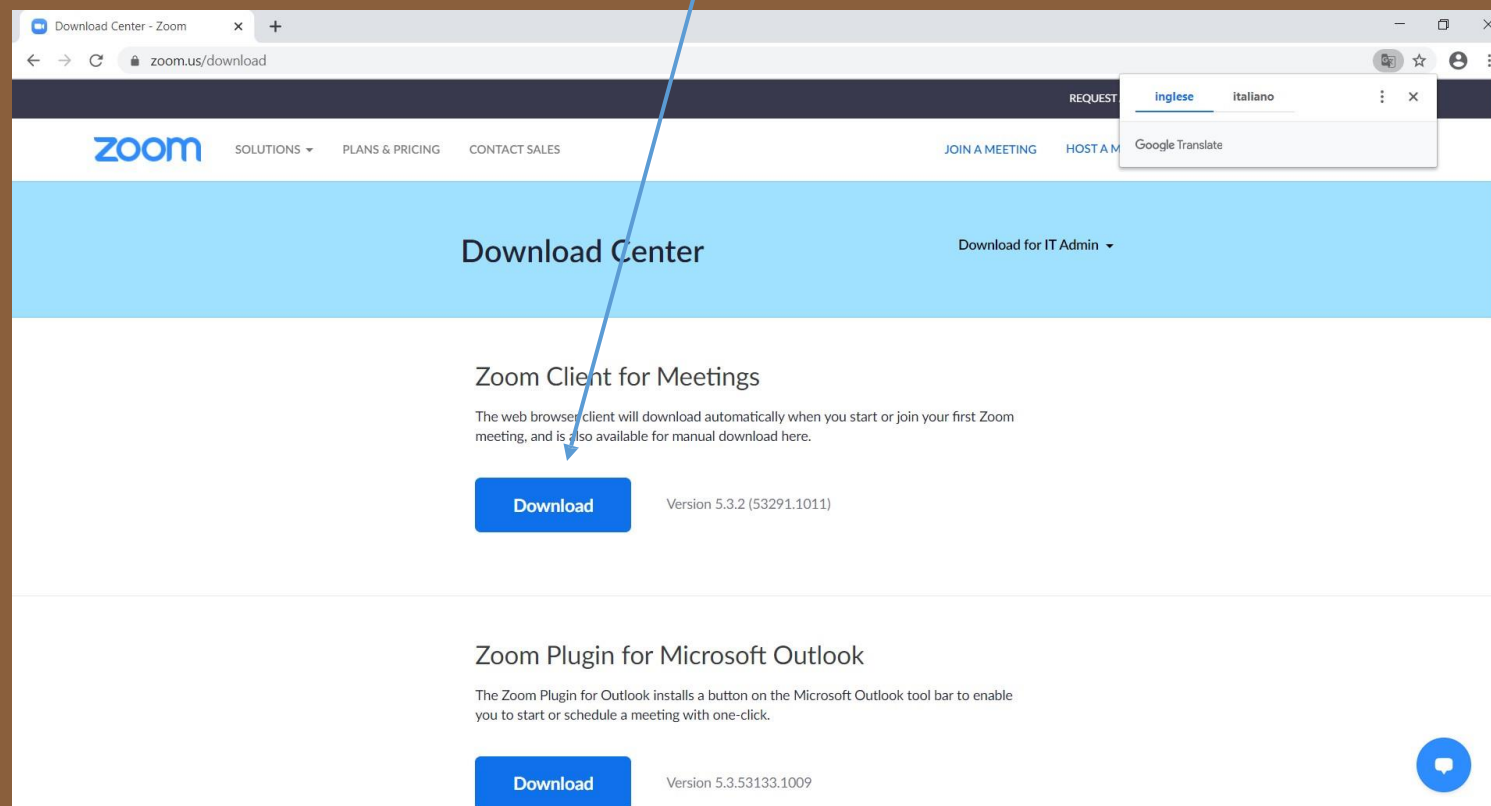
COME PARTECIPARE

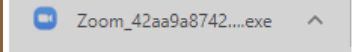
Installare ZOOM

ZOOM Meeting può essere scaricato al seguente indirizzo:

<https://zoom.us/download>

Occorre cliccare su download ZOOM Client for Meetings



La procedura di installazione scarica un file “.exe” :  occorre cliccare sul file e su “Esegui” e attendere l’installazione del programma.

Partecipare al Meeting

Per una corretta verifica dell'identità, si prega di accedere al meeting con l'indirizzo email utilizzato in fase di iscrizione.

Cliccando sul link si aprirà la pagina di Registrazione: occorre inserire i propri dati e cliccare su “Entra in una riunione in corso” o su “Join Meeting in Progress”

Meeting Registration

Topic APPROCCIO TERAPEUTICO ALL'INSONNIA E AI DISTURBI DEL RITMO CIRCADIANO 2021

Time Apr 23, 2021 02:30 PM in Rome

First Name*

Last Name*

Email Address*

Confirm Email Address*

* Required information

[Join Meeting in Progress](#)

About
Zoom Blog
Customers
Our Team
Careers

Download
Meetings Client
Zoom Rooms Client
Browser Extension
Outlook Plug-in

Sales
1.888.799.9666
Contact Sales
Plans & Pricing
Request a Demo

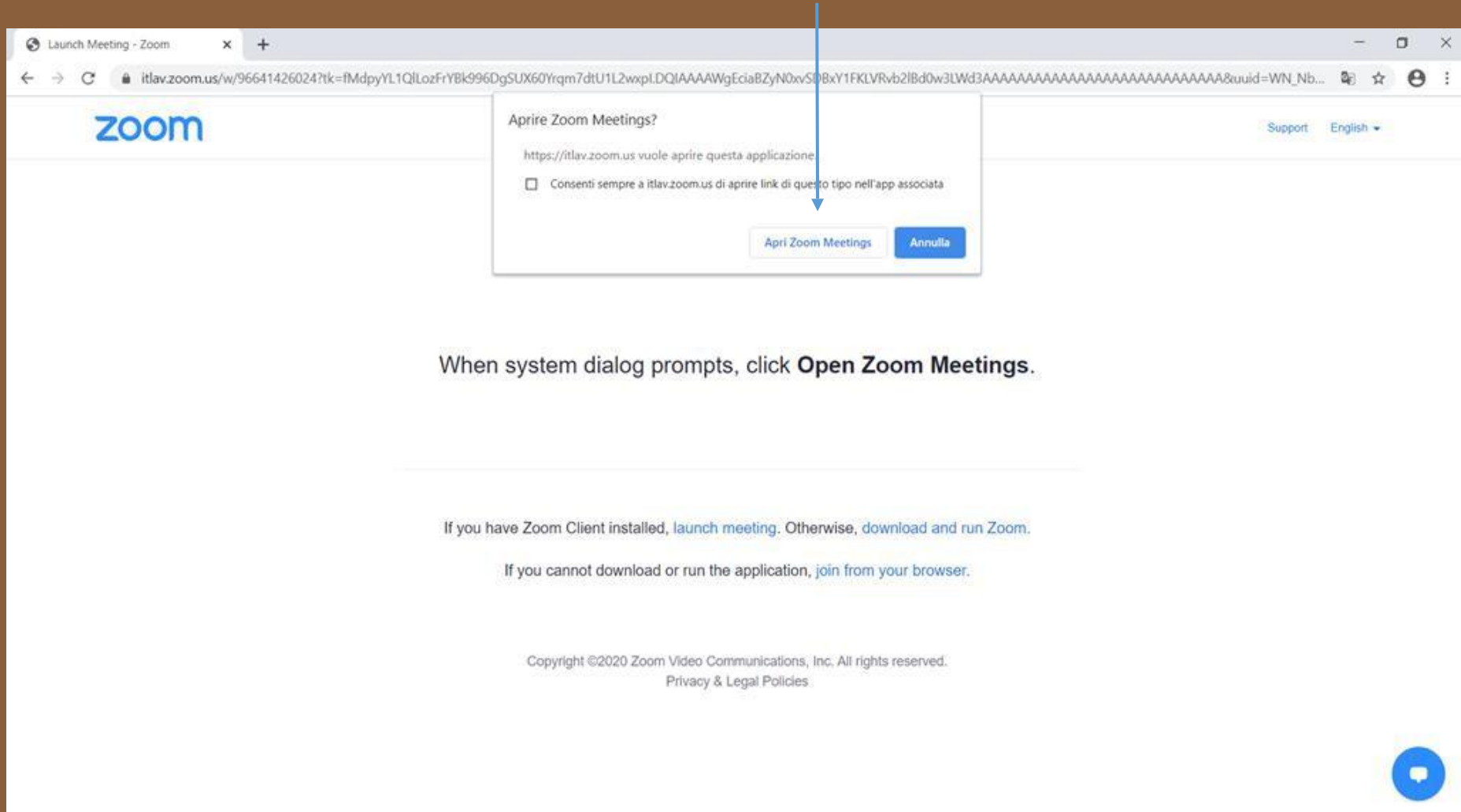
Support
Test Zoom
Account
Support Center
Live Training

Language
English

Currency

Partecipare al Meeting

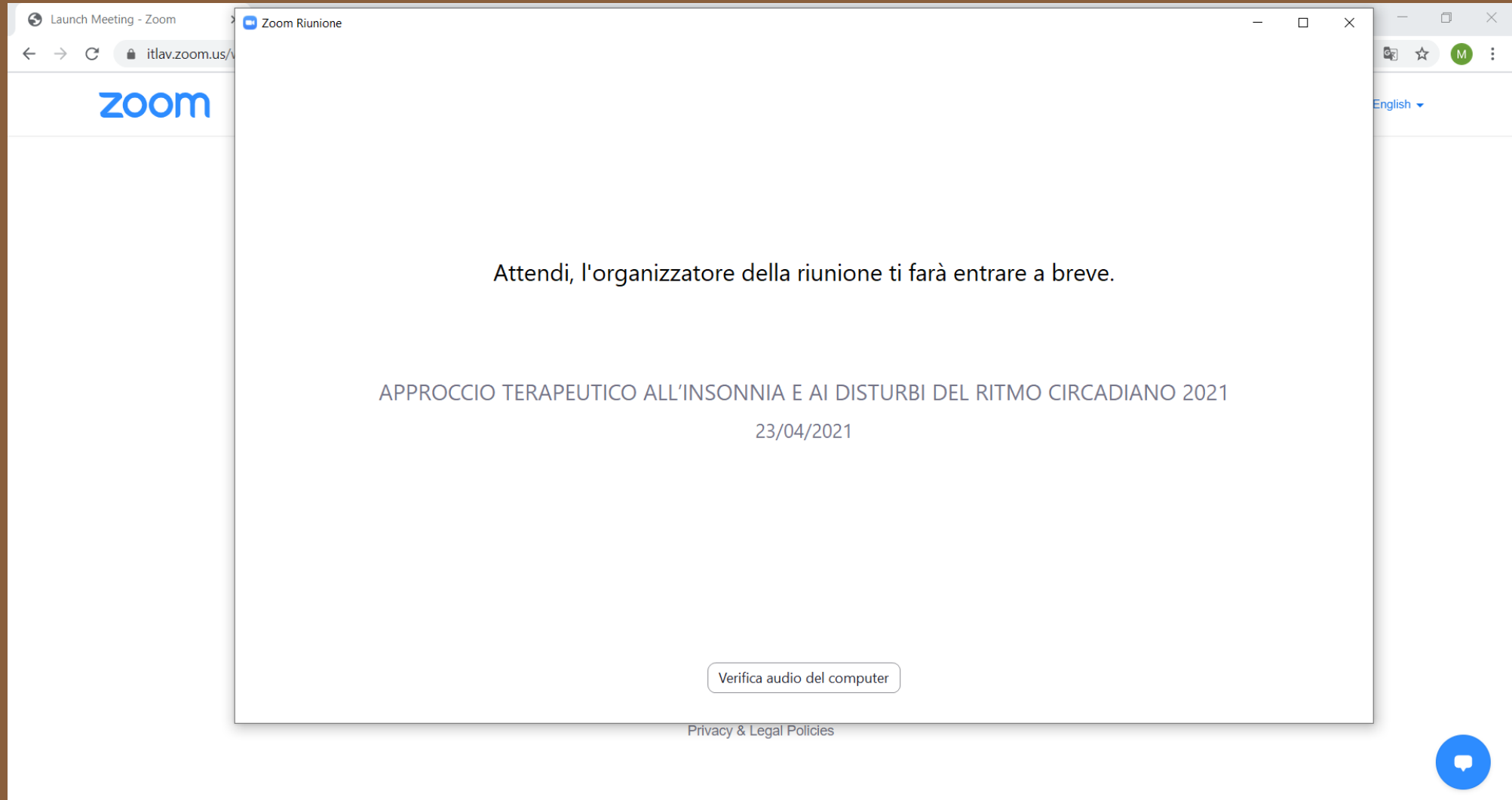
Si apre la seguente schermata, per avviare zoom e entrare nel meeting occorre **clickare su “Apri zoom meetings”**



The screenshot shows a web browser window with the URL `itlav.zoom.us/j/96641426024?tk=fMdpYl1QlLozFrYBk996DgSUX60Yrqm7dtU1L2wXpL.DQIAAAAWgEciaBZyN0xvS08xY1FKLVRvb2lBd0w3LWd3AA&uuiid=WN_Nb...`. The Zoom logo is visible in the top left. A system dialog box titled "Aprire Zoom Meetings?" is centered on the screen. The dialog contains the text "https://itlav.zoom.us vuole aprire questa applicazione" and a checkbox labeled "Consenti sempre a itlav.zoom.us di aprire link di questo tipo nell'app associata". A blue arrow points from the text "clickare su 'Apri zoom meetings'" to the "Apri Zoom Meetings" button in the dialog. Below the dialog, the text "When system dialog prompts, click **Open Zoom Meetings**." is displayed. Further down, instructions are provided: "If you have Zoom Client installed, [launch meeting](#). Otherwise, [download and run Zoom](#)." and "If you cannot download or run the application, [join from your browser](#)." At the bottom, there is a copyright notice: "Copyright ©2020 Zoom Video Communications, Inc. All rights reserved. Privacy & Legal Policies" and a blue chat icon in the bottom right corner.

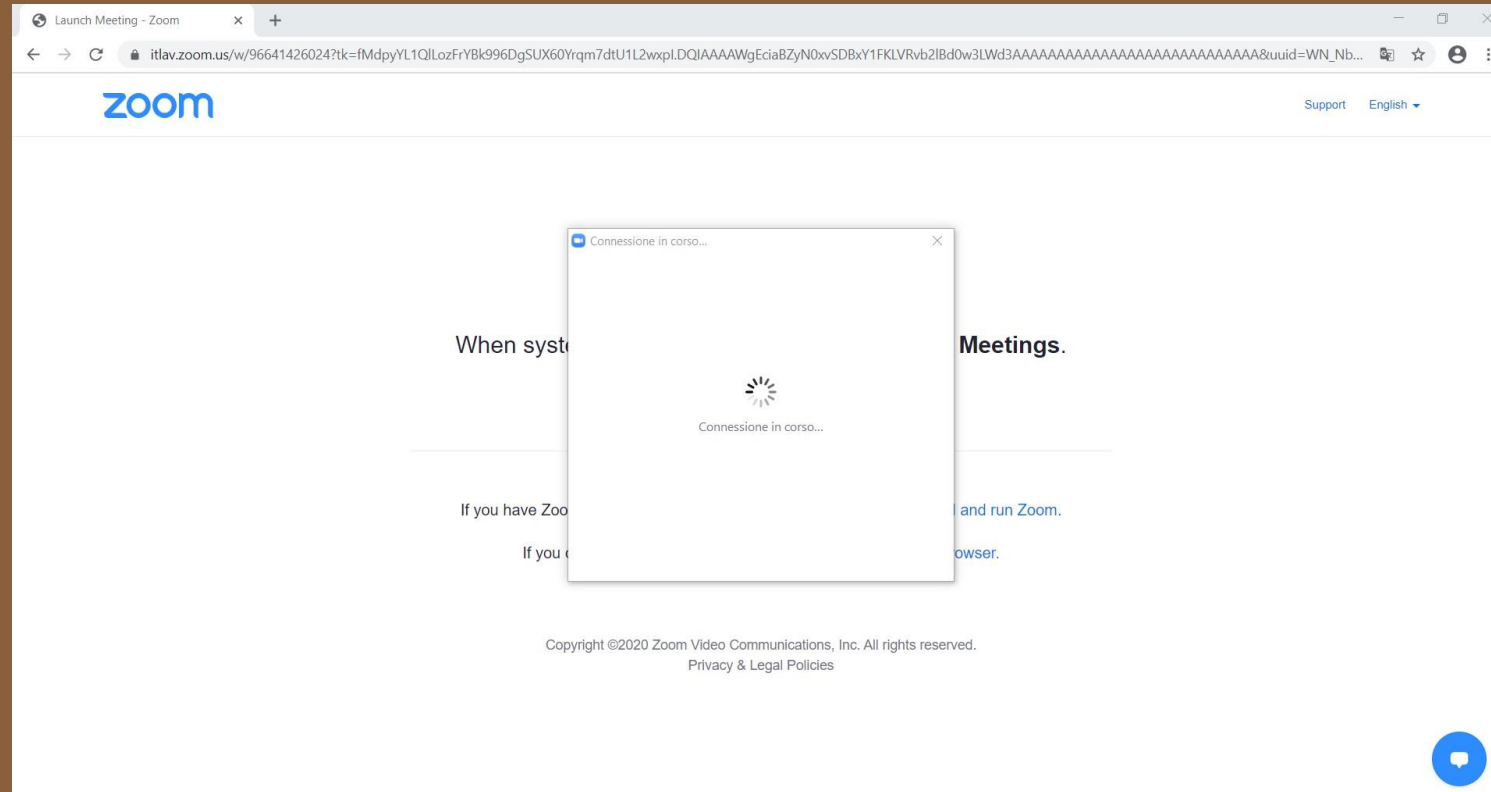
Partecipare al Meeting

Si aprirà la seguente schermata



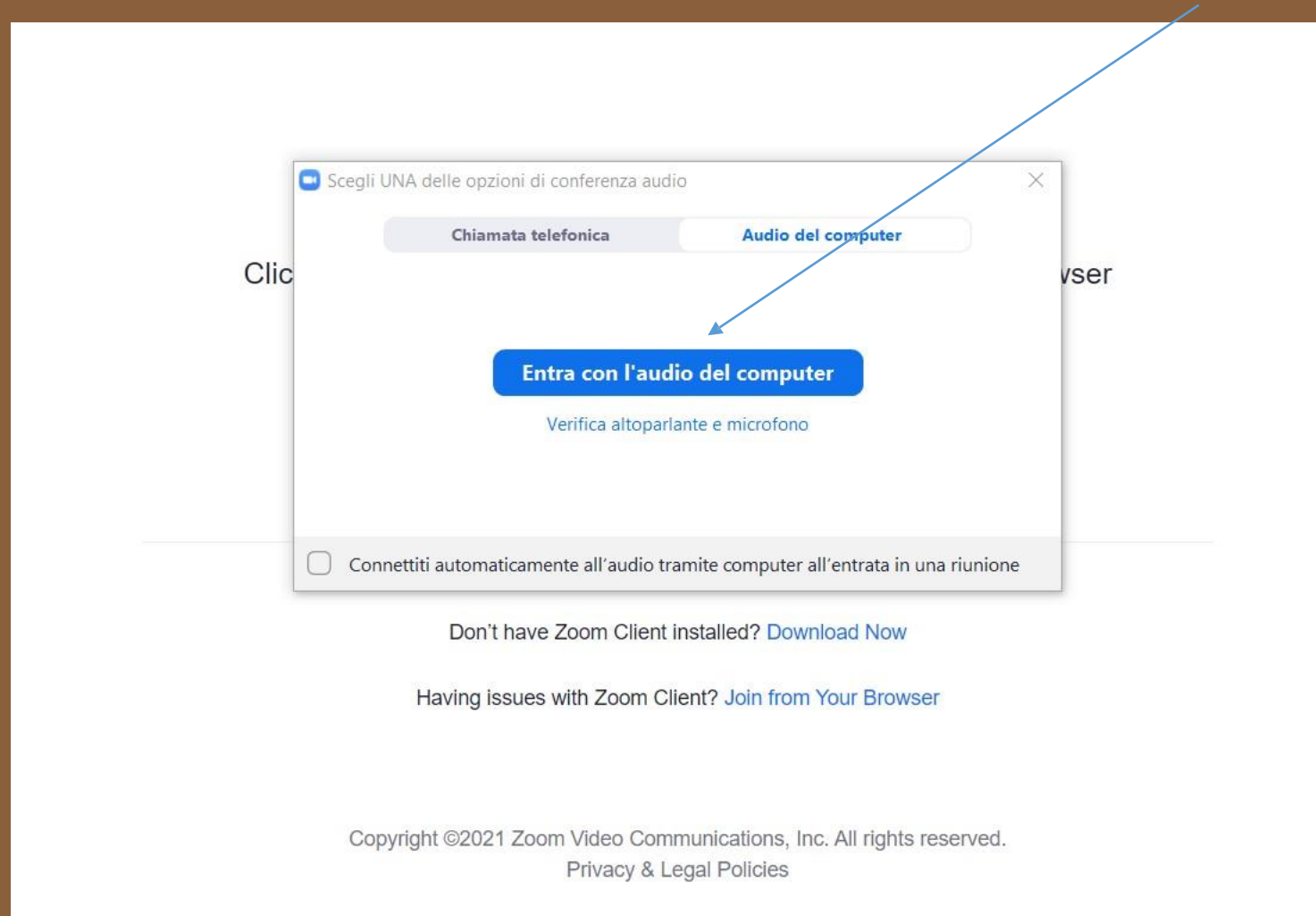
Partecipare al Meeting

L'ospite/host al momento opportuno la ammetterà al meeting,
visualizzerà la seguente schermata:



Partecipare al Meeting

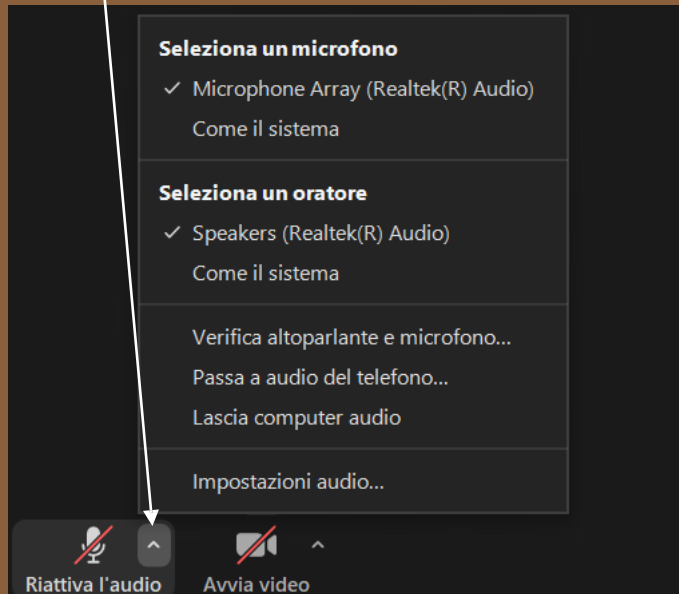
All'accesso al meeting, per attivare l'audio occorre cliccare su «Entra con l'audio del computer»



Partecipare al Meeting Audio e Video

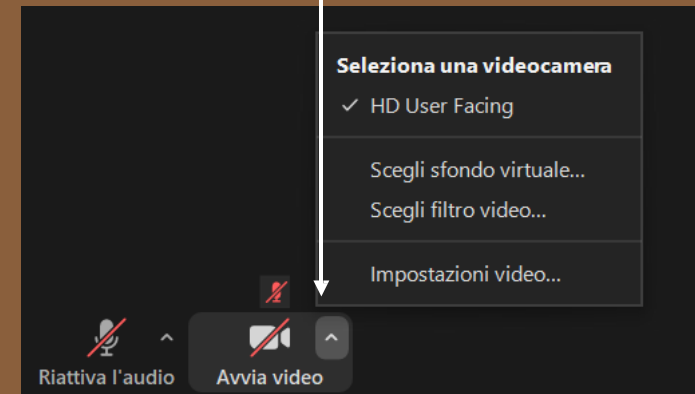
Impostazioni Audio/Audio Setting.

È possibile verificare il corretto funzionamento dell'audio.



Impostazioni Video.

È possibile selezionare la videocamera da utilizzare e le impostazioni del video.

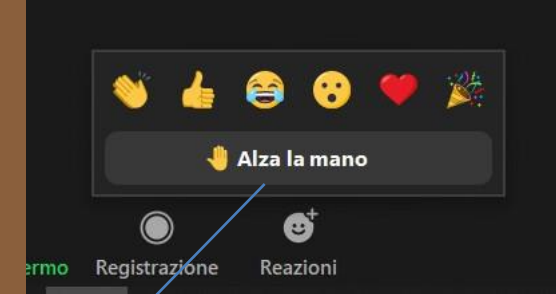


Partecipare al Meeting

Funzionalità disponibili per il partecipante al Meeting

Riattiva l'Audio:
per aprire il microfono e parlare/far udire la propria voce

Chattare
Per scrivere agli organizzatori o porre un quesito



Riattiva l'audio

Avvia video

Partecipanti 2

Chattare

Condividere lo schermo

Registrazione

Reazioni

Lascia

Avvia Video:
per aprire la webcam e mostrarsi

Lascia/Leave
Per uscire dal meeting.

INFORMAZIONI E ASSISTENZA

ASSISTENZA DURANTE IL Meeting:

Segr. **Matrix**: N. Verde (gratuito) **800 190 542**

email: formazione@coopmatrix.it